



MĀCĪBU STUNDA: LATVIEŠU VALODA (SK. I. MIĻCINA- BINDJU)

STARPPRIEKŠMETU SAIKNE: DIZAINS- DZEJOĻA VIZUĀLAIS
NOFORMĒJUMS (SK. K. RAVINSKA).

TEMATS: RAINIS "ZIRŅA BĒRNI".

MĒRĶIS: PILNVEIDOT SKOLĒNU VALODDARBĪBAS PRASMES
PRAKTISKĀ DARBĪBĀ, IEPAZĪSTOTIES AR DZEJOLI "ZIRŅA
BĒRNI".

KLASE: 3. (21015811)



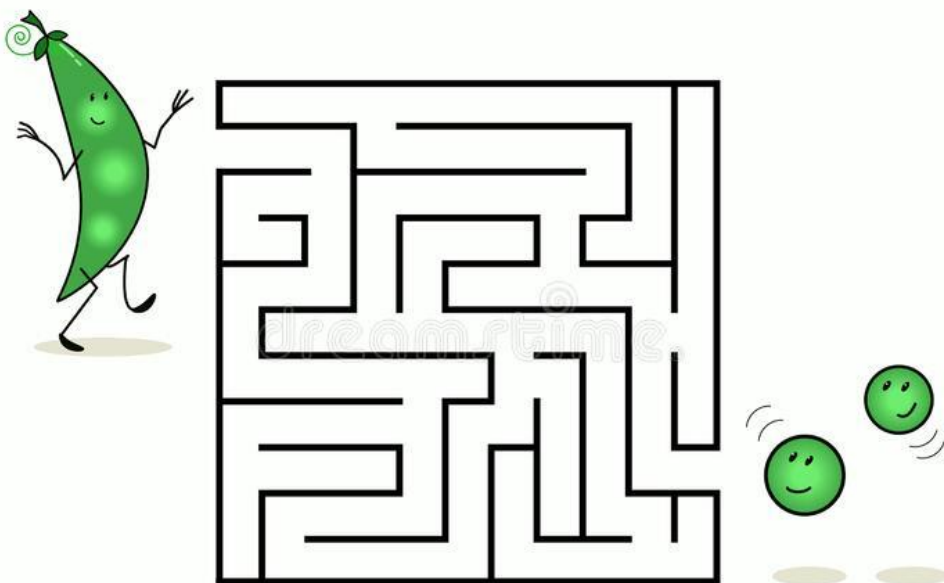
ZIRŅA BĒRNI

1. Lasi! Izrunā precīzi!


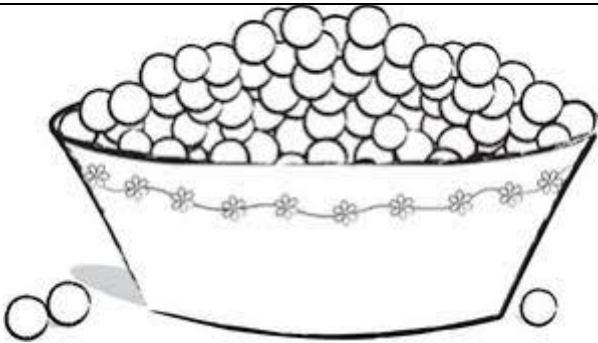


Zirņa bērni salīduši
Siltā pākstes gultiņā –
Pašā vasarskarstumā
Saseguši divkārt segas.
Atnāk ziema, atnāk sala –
Siltā gulta salūzusi,
Siltās segas nokritušas:
Pliki aiztek zirņa bērni.

(Rainis)

2. Palīdzi zirņiem atrast ceļu uz pāksti! Pastāsti, kādos virzienos bija ceļš (pa labi, pa kreisi, uz augšu, uz leju)!



3.Ielīmē un ieraksti atbilstošo nosaukumu! Izkrāso!

 <small>coloring-pages-printable.com</small>	
 <small>www.THECOLOR.com</small>	

ZIRŅI PĀKSTĪ

ZIRŅI BĻODĀ

ZIRNIS ZIED

VIENS ZIRNIS

4. Noraksti glīti!

Zirņa bērni salīduši
Siltā pākstes gultiņā.

5. Uzzīmē zirņa bērnus!



Paldies!



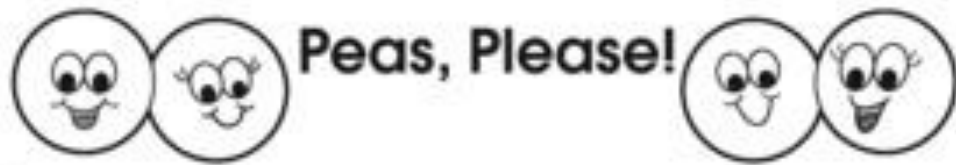
6. Sanumurē pareizā secībā- **KĀ AUG ZIRNIS!** Pastāsti !




7. Pārbaudi!




https://www.google.com/search?q=peas++life++cCleplant&tbm=isch&ved=2ahUKEwjHrc2LI8D2AhVEuyoKHQ2UC3EQ2-cCegQIABAA&oq=peas++life++cCleplant&gs_lcp=CgNpbWcQAZoECAAQEzoICAAQCBAHEB46BggAEAcQHjoGCAAQCBAeUKkFWMaMAWD8kAFoA3AAeACAAbwBiAGkCpIBAzluOZgBAKAB AaoBC2d3cy13aXotaW1nwAEB&scient=img&ei=OF0sYsexLsT2qgGNqK6IBw&bih=589&biw=1237&client=firefox-b-d&hl=lv#imgcr=Q0BvX2ITRRQBWM



4



3



5



6



8. Iezīmē vajadzīgo zirņu daudzumu!

9. Zirņu pākstis.

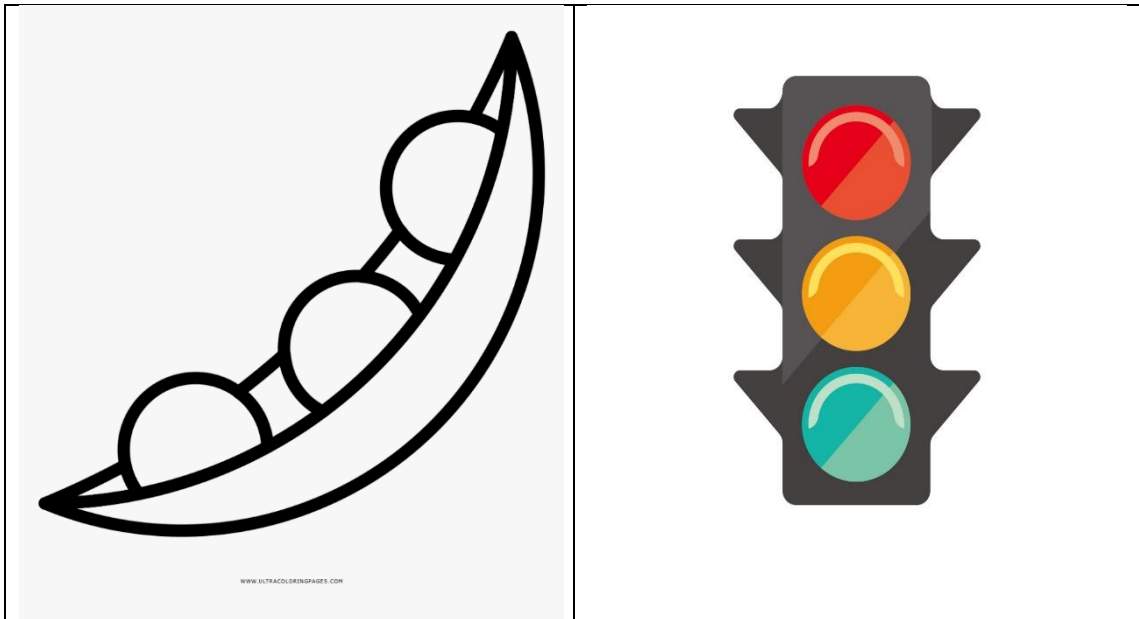


No aplikāciju papīra izgriež trīs (3) taisnstūrus →saloka uz pusēm→

galus salīmē kopā (izveidojas pāksts-“ laiviņa”) →no kreppapīra

(burzot un plaukstās rullējot) izveido bumbiņas-zirņus→ar līmi ielīmē tos zirņu pākstī .

Lai veicās !



KĀ VEICĀS? IZKRĀSO ZIRNI, IZVĒLIES KRĀSU!

ZAĻA- MAN VISS VEICĀS LABI,

DZELTENA- MAN GANDRĪZ VISS VEICĀS,

SARKANA- MAN CITREIZ VEIKSIES LABĀK.

Izmantoto attēlu adreses:

<https://www.dreamstime.com/illustration/cute-pea-pod.html>

https://www.kindpng.com/imgv/iTbhmr_3-peas-in-a-pod-two-peas-in/

<https://coloring-pages-printable.com/print/preschool-vegetables-fruits/vegetables-fruits-coloring-pages-for-preschoolers-20.html>

<https://m.thecolor.com/Coloring/Sweat-Peas-coloring-page.aspx>

dziesma:

<https://www.youtube.com/watch?v=qGs7NA-FFtA>